

Akcesoria do zamiatarek Modele Floortec i BK



Standardowe wyposażenie

	Wymagana ilość	FLOORTEC 560 B	FLOORTEC 560 P	FLOORTEC 550 B	FLOORTEC 550 P	BK 900	BK 800	FLOORTEC 380 M	Nr kat.
Szczotka główna, polipropylen	1	●	●						146 0748 000
	1			●	●				145 4792 000
	1					●			60642
	1						●		42320
	2							●	54772
Szczotka boczna, polipropylen	1	●	●	●	●				145 1899 000
	1					●			60641
	1						●		42321
	2							●	303000296
Filtr	1	●	●	●	●				145 4806 000

OPCJE

Bateria, 6V/174 Ah Tubular Monobloc	2	○	○						7116002
Prostownik - SMC 12V, 20Ah	1	○	○						7116213
Bateria, 6V/180 Ah, Bezobsługowa, Gel	2	○	○						7116127
Prostownik - SMC 12V, 20Ah	1	○	○						7116214
Bateria, 12V/85 Ah Półtrakcyjne	1	○	○						7116006
Prostownik - SMC 12V, 20Ah	1	○	○						7116101
Bateria, 12V/100Ah, Bezobsługowa, Gel	1	○	○						7116009
Prostownik - SMC 12V, 20 Ah	1	○	○						7116215
Prostownik zainstalowany w maszynie	1	○	○						146 0635 000
Filtr poliestrowy BIA	1	○	○	○	○				145 4746 000
Filtr poliestrowy Antystyczny	1	○	○	○	○				146 0368 000
Filtr wstępny	1	○	○	○	○				146 0782 000
Otrząsacz filtra, elektryczny, tylko do wersji bateryjnej	1	○	○						146 2670 000
Szczotka główna Mix ze stalowymi włóknami D.265x600	1	○	○						146 0750 000
Szczotka główna Mix ze stalowymi włóknami D. 265x500	1			○	○				145 4973 000
Szczotka główna - polipropylen 0,7 D. 245x600	1	○	○						146 0751 000
Szczotka główna - polipropylen 0,7 D. 245x500	1			○	○				146 0304 000
Szczotka główna - Naturalne włókno D. 265x600	1	○	○						146 0749 000
Szczotka główna - Naturalne włókno D. 265x500	1			○	○				145 4974 000
Szczotka główna - Naturalne włókno D. 245x500	1				○	○			146 0305 000
Szczotka główna - Naturalne włókno do dywanów i wykładzin D. 245x600	1	○	○						146 0753 000
Szczotka główna - Nylon D. 245x600	1	○	○						146 0752 000
Szczotka boczna - Mix ze stalowymi włóknami	1	○	○	○	○				145 4959 000
Szczotka boczna - Naturalne włókna D.180x420	1	○	○	○	○				145 4976 000
Szczotka boczna - Nylon D.180x347	1	○	○	○	○				145 0678 000
Fartuch - tylny nie pozostawiający śladów	1	○	○						146 0743 000
Fartuch - przedni/tylny standardowy	1			○	○				146 0554 000
Fartuch - przedni nie pozostawiający śladów	1				○	○			146 0586 000
Fartuch - boczny nie pozostawiający śladów	1	○	○	○	○				146 0587 000
Fartuch - przedni miękki	1			○	○				146 0628 000
Koła z hamulcem	1	○	○	○	○				146 0569 000

- Oprzyrządowanie standardowe
- Oprzyrządowanie uzupełniające

↑ Ilość w maszynie
Nr katalogowy oznacza zawsze
tylko jedną sztukę

Szczotki do automatów szorujących

SZCZOTKI		Wymagana ilość	SCRUBTEC 795	SCRUBTEC 784	SCRUBTEC 770	ENCORE L 26	ENCORE L 2426	ENCORE L/S/E 20	SCRUBTEC 751	SCRUBTEC 743 ROTARY	SCRUBTEC 743 CYLINDRICAL	SSE/SSB 430 / SSB 430 COMBI	SCRUBTEC 343 COMBI	SCRUBTEC 343 B	SCRUBTEC 343 E	SSE 350	Item No.
	Szczotka szlifująca Clean grit																
	20" (Ø 508 mm)	1							○ ○								51474D
	19" (Ø 480 mm)	2	○														11432B
	17" (Ø 430 mm)	2		○													11430B
	17" (Ø 430 mm)	1									○						52541A
	14" (Ø 360 mm)	2			○												
	13" (Ø 330 mm)	2				○											11439A
	13" (Ø 330 mm)	2					○										10152A
	Szczotka szlifująca Super grit																
	20" (Ø 508 mm)	1							○ ○								51450D
	19" (Ø 480 mm)	2	○														11433B
	17" (Ø 430 mm)	2		○													11425B
	17" (Ø 430 mm) - szczotka szlifująca miękka	1								○							52543A
	14" (Ø 360 mm)	2			○												11426B
	13" (Ø 330 mm)	2				○											11440A
	13" (Ø 330 mm)	2					○										10153A
	Szczotka PP (polypropylen)																
	20" (Ø 508 mm)	1								○ ○							51447D
	19" (Ø 480 mm)	2	○														11434B
	17" (Ø 430 mm)	2		○													11424B
	17" (Ø 430 mm)	1								○							52539A
	14" (Ø 360 mm)	2			○												11427B
	13" (Ø 330 mm)	2				○											11438A
	13" (Ø 330 mm)	2					○										10141A
	Szczotka nylonowa miękka																
	20" (Ø 508 mm)	1								○ ○							51482D
	19" (Ø 480 mm)	2	○														11435B
	17" (Ø 430 mm)	2		○													11428B
	17" (Ø 430 mm)	1								○							52540A
	14" (Ø 360 mm)	2			○												11429B
	13" (Ø 330 mm)	2				○											11437A
	13" (Ø 330 mm)	2					○										10154A
	Uniwersalne (5 różnych włókien)																
	20" (Ø 508 mm)	1								○ ○							303000396
	19" (Ø 480 mm)	2	○														303000386
	17" (Ø 430 mm)	2		○													303000384
	17" (Ø 430 mm)	1								○							303000400
	14" (Ø 360 mm)	2			○												303000382
	13" (Ø 330 mm)	2				○											303000381
	13" (Ø 330 mm)	2					○										303000399
	17" (Ø 430 mm)	1									○						303000365
	Szczotka walcowa																
Szczotka walcowa, Polypropylen	2			○													30178A
Szczotka walcowa, nylonowa	2			○													30179A
Szczotka walcowa, Clean grit	2			○													30176A
Szczotka walcowa, Super grit	2			○													30177A
Szczotka walcowa, Polypropylen	2									○							30233A
Szczotka walcowa, nylonowa	2									○							30234A
Szczotka walcowa, Clean grit	2									○							30231A
Szczotka walcowa, Super grit	2									○							30232A
Szczotka ścierająca	1										○						63238
Szczotka standardowa																	
Nylon	2													●			62435
Nylon	1																63239
Polipropylen	1												○ ○ ○				8812891
Light grit	1												○ ○ ○				909 5691 000
Clean grit	1												○ ○ ○				909 5692 000
Prolite	1												○ ○ ○				909 5693 000
Union Mix	1												○ ○ ○				909 5694 000

↑ Ilość w maszynie
Nr katalogowy oznacza zawsze
tylko jedną sztukę

○ Oprzężowanie uzupełniające

Pady i uchwyty padów do automatów szorujących



PADY im ciemniejszy tym twardszy

Pad biały (175-600 obr/min) w opakowaniu (szt.)

Wielkość	Ilość w opakowaniu	SCRUBTEC 795	SCRUBTEC 784	SCRUBTEC 770	ENCORE L 2426	ENCORE S 2426	ENCORE L/S/E 20	SCRUBTEC 751	SCRUBTEC 743 ROTARY	SSE/SSB-430 / SSB-430 COMBI	SCRUBTEC 343 COMBI	SCRUBTEC 343 B	SCRUBTEC 343 E	SSE 350	Nr kat.
20" (Ø 508 mm)	1							○	○						976067
19" (Ø 480 mm)	2		○												976062
17" (Ø 430 mm)	2/1*		○						○	○	○	○	○		976052
14" (Ø 360 mm)	2			○											976037
13" (Ø 330 mm)	2				○	○									976031
6,5" (Ø 165 mm)	2												○		62499



Pad czerwony (175-600 obr/min)

20" (Ø 508 mm)	1								○	○					976068
19" (Ø 480 mm)	2		○												976063
17" (Ø 430 mm)	2/1*			○					○	○	○	○	○		976053
14" (Ø 360 mm)	2				○										976038
13" (Ø 330 mm)	2					○	○								976032
6,5" (Ø 165 mm)	2												○		62437



Pad niebieski (175-600 obr/min)

20" (Ø 508 mm)	1								○	○					976069
19" (Ø 480 mm)	2		○												976064
17" (Ø 430 mm)	2/1*			○					○	○	○	○	○		976054
14" (Ø 360 mm)	2				○										976039
13" (Ø 330 mm)	2					○	○								976034



Pad brązowy (175-600 obr/min)

20" (Ø 508 mm)	1								○	○					976070
19" (Ø 480 mm)	2		○												976065
17" (Ø 430 mm)	2/1*			○					○	○	○	○	○		976055
14" (Ø 360 mm)	2				○										976040
13" (Ø 330 mm)	2					○	○								976035
6,5" (Ø 165 mm)	2												○		62500



Pad brązowy (175-600 obr/min)

20" (Ø 508 mm)	1								○	○					976170
19" (Ø 480 mm)	2		○												976166
17" (Ø 430 mm)	2/1*			○					○	○	○	○	○		976158
14" (Ø 360 mm)	2				○										976146
13" (Ø 330 mm)	2					○	○								976142



Uchwyt padów

20" (Ø 508 mm)	1								○	○					51453D
19" (Ø 480 mm)	2		○												17524B
17" (Ø 430 mm)	2			○											17520C
17" (Ø 430 mm)	1								○						10405A
17" (Ø 430 mm)	1									○	○	○			909 5695 000
14" (Ø 360 mm)	2				○										17521C
13" (Ø 330 mm)	2					○									17531A
13" (Ø 330 mm)	2						○								10140A
6,5" (Ø 165 mm)	2												○		62436
17" (Ø 430 mm)	1									○					63240
















* SCRUBTEC 784 konieczne 2 szt

↑ Ilość w maszynie
Nr katalogowy oznacza zawsze
tylko jedną sztukę

○ Oprzężowanie uzupełniające

Akcesoria do automatów szorujących

OPRZYRZĄDOWANIE STANDARDOWE		Wymagana ilość	SCRUBTEC 795	SCRUBTEC 784	SCRUBTEC 770	ENCORE L 26	ENCORE L 2426	ENCORE S 2426	ENCORE L/S/E 20	SCRUBTEC 751	SCRUBTEC 743 ROTARY	SCRUBTEC 743 CYLINDRICAL	SSE/SSB 430 / SSB 430 COMBI	SCRUBTEC 343 COMBI	SCRUBTEC 343 B	SCRUBTEC 343 E	SSE 350	Nr kat.
Ssawa, kompletna																		
	1245 mm	1	●															18817K
	1118 mm	1	●															18816K
	997 mm	1		●														18815K
	990 mm	1			●													10068A
	813 mm	1				●	●	●	●	●	●	●						10129A
	720 mm	1												●	●	●		909 5702 000
	700 mm	1											●					303000198
Gumy ssące																		
	Wewnętrzne	1		●														30914A
	Zewnętrzne	1		●														30912A
	Wewnętrzne	1				●	●	●	●	●	●	●						30066A
	Zewnętrzne	1		●														30913A
	Zewnętrzne	1				●	●	●	●	●	●	●						30067A
	Wewnętrzne	1		●														30934A
	Zewnętrzne	1		●														30935A
	Wewnętrzne	1		●														30915A
	Wewnętrzne	1				●												30091A
	Zewnętrzne	1				●												30069A
	Wewnętrzne	1												●	●	●	●	909 5569 000
	Zewnętrzne	1												●	●	●		909 5568 000
Zestaw gum (wewnętrzne i zewnętrzne)																		
		1											●					65748
		2													●			62439
OPRZYRZĄDOWANIE DODATKOWE																		
Gumy ssące, olejoodporne																		
	Zewnętrzne	1			○													30912L
	Zewnętrzne	1			○													30913L
	Zewnętrzne	1		○														30935L
	Zewnętrzne	1				○	○	○	○	○	○	○						30067L
	Zewnętrzne	1				○												30069L
Ssawa, kompletna																		
	813 mm	1				○												10129A
	990 mm	1					○	○	○	○	○	○						10068A
	740 mm	1			○													18818A
Zewnętrzny zestaw do natryskiwania i zbierania																		
		1		○	○	○												10892A
		1								○								10662A
		1					○	○										10150A
		1									○	○	○					10489A
Układ zabezpieczający przed głębokim rozładowaniem baterii																		
	(Standard w modelach L)	1								○								14097A

↑ Ilość w maszynie
Nr katalogowy oznacza zawsze
tylko jedną sztukę

● Oprzyrządowanie standardowe ○ Oprzyrządowanie uzupełniające

Akcesoria do automatów szorujących



OPRZYRZĄDOWANIE DODATKOWE		Wymagana ilość	SCRUBTEC 795	SCRUBTEC 784	SCRUBTEC 770	ENCORE L 26	ENCORE L 2426	ENCORE S 2426	ENCORE L/S/E 20	SCRUBTEC 751	SCRUBTEC 743 ROTARY	SCRUBTEC 743 CYLINDRICAL	SSB 430 / SSB 430 COMBI	SCRUBTEC 343 COMBI	SCRUBTEC 343 B	SCRUBTEC 343 E	SSE 350	Nr kat.
	Elektryczny zawór roztworu (model S)	1							○									10669A
	Koła jezdne miękkie	2	○	○	○													52127A
		2				○	○	○										51092A
		1								○	○	○						61290A
	Koła jezdne wypełnione pianką	2	○	○	○													59955A
	Torba na oprzyrządowanie	1				○	○	○										30070A
	System Recyklingu roztworu	1	○	○	○													10894A
		1							○									10663A
	Licznik godzin pracy (Standard w modelu L)	1				○	○	○	○	○	○	○						10656A
	Lejek	1				○	○	○										10177A
	Rury i osprzęt do czyszczenia dywanów 4 dysze do dywanów, alu, ssawka 30 cm	1														○		7330
	Ssawka do tapicerki, plastik wewnętrzna dysza, 8 cm	1														○		6696
	Ssawka do tapicerki, alu Do profesjonalnych zastosowań z zewnętrzną dyszą, 9 cm	1														○		7335
	Przedłużacze																	
	12 m	1											○					25324
	25 m	1											○			○		25323
	Zestaw do czyszczenia ekstrakcyjnego Wąż Ø 32 mm, 2,5 m, dwie rury ze stali nierdzewnej, ssawka do dywanów, adapter do twardych podłóg	1														○		62497
	Wąż do napełniania 1,5 m	1														○		25265

● Oprzyrządowanie standardowe
○ Oprzyrządowanie uzupełniające

↑ Ilość w maszynie
Nr katalogowy oznacza zawsze
tylko jedną sztukę

Baterie do automatów szorujących



	Wymagana ilość	SCRUBTEC 795	SCRUBTEC 784	SCRUBTEC 770	ENCORE L 26	ENCORE L 2426	ENCORE S 2426	ENCORE L/S 20	SCRUBTEC 751	SCRUBTEC 743 ROTARY	SCRUBTEC 743 CYLINDRICAL	SSB 430 / SSB 430 COMBI	SCRUBTEC 343 B COMBI	SCRUBTEC 343 B	Nr kat.
Baterie 100 Ah bezobsługowe (2 x 12 V)	2									○	○	○			7116009
Baterie 150 Ah płycie pancерnej (2 x 12 V)	2									○					7116007
Prostownik 24 Volt, 20 A	1									○					7116097
Baterie 100 Ah bezobsługowy (2 x 12 V)	2									○					7116009
Prostownik 24 Volt, 20 A	1									○					7116107
Baterie 180 Ah skrzynia stalowa	1									○					7116192
Prostownik 24 Volt, 20 A	1									○					7116114
Baterie 165 Ah bezobsługowy, skrzynia stalowa	1									○					7116193
Prostownik 24 Volt, 20 A	1									○					7116115
Baterie 247 Ah płycie pancерnej (4 x 6 V)	4				○	○	○								7116010
Prostownik 24 Volt, 30 A	1				○	○	○								7116113
Baterie 180 Ah płycie pancерnej (4 x 6 V)	4				○	○	○								7116011
Prostownik 24 Volt, 20 A	1				○	○	○								7116114
Baterie 150 Ah płycie pancерnej (2 x 12 V)	2				○	○	○								7116007
Prostownik 24 Volt, 20 A	1				○	○	○								7116097
Baterie 240 Ah skrzynia stalowa	1				○	○	○								7116178
Prostownik 24 Volt, 30 A	1				○	○	○								7116113
Baterie 180 Ah bezobsługowy Monoblock	4				○	○	○								7116127
Prostownik 24 Volt, 20 A	1				○	○	○								7116115
Baterie 240 Ah bezobsługowy Monoblock	4				○	○	○								7116129
Prostownik 24 Volt, 30 A	1				○	○	○								7116169
Baterie 220 Ah bezobsługowy, skrzynia stalowa	1				○	○	○								7116179
Prostownik 24 Volt, 20 A	1				○	○	○								7116180
Baterie półtrakcyjne 210 Ah, 6 Volt	6	○	○	○											303000165
Prostownik 36 Volt 20 A	1	○	○	○											7116109
Baterie 180 Ah, bezobsługowy Monoblock	6	○	○	○											7116127
Prostownik 36 Volt, 20 A	1	○	○	○											7116111
Baterie Tubular Monoblock 175 Ah, 6 Volt	6	○	○	○											7116012
Prostownik 36 Volt, 20 A	1	○	○	○											7116108
Baterie 12V, 40 Ah bezobsługowy	2										○	○	○		7116001
Prostownik 24 Volt, 20 A	1										○	○	○		7116124
Baterie 12V, 95 Ah płycie pancерnej	2										○				7116006
Prostownik 24 Volt, 20 A	1										○				7116106
Baterie 12V, 70 Ah bezobsługowy	2								○	○	○	○	○		7116162
Prostownik 24 Volt, 20 A	1										○	○	○		7116105

↑ Ilość w maszynie
 Nr katalogowy oznacza zawsze
 tylko jedną sztukę

● Oprzyrządowanie standardowe
 ○ Oprzyrządowanie uzupełniające

Akcesoria do szorowarek jednotarczowych



OPRZYRZĄDOWANIE DODATKOWE

			CZK 1600	SPIN 43	SPIN 43 HS	SPIN 43 DS	Nr kat.
	Uchwyt padów		<input type="checkbox"/>	<input type="checkbox"/>	<input type="checkbox"/>	<input type="checkbox"/>	37007A
			<input type="checkbox"/>	<input type="checkbox"/>	<input type="checkbox"/>	<input type="checkbox"/>	63240
			<input type="checkbox"/>	<input type="checkbox"/>	<input type="checkbox"/>	<input type="checkbox"/>	303000367
			<input type="checkbox"/>	<input type="checkbox"/>	<input type="checkbox"/>	<input type="checkbox"/>	
	Pady (175-600 obr/min) im ciemniejszy tym twardszy w opakowaniu (szt.)		<input type="checkbox"/>	<input type="checkbox"/>	<input type="checkbox"/>	<input type="checkbox"/>	
	biały	16" (Ø 406 mm)	5	<input type="checkbox"/>	<input type="checkbox"/>	<input type="checkbox"/>	976047
		17" (Ø 430 mm)	5	<input type="checkbox"/>	<input type="checkbox"/>	<input type="checkbox"/>	976052
	czerwony	16" (Ø 406 mm)	5	<input type="checkbox"/>	<input type="checkbox"/>	<input type="checkbox"/>	976048
		17" (Ø 430 mm)	5	<input type="checkbox"/>	<input type="checkbox"/>	<input type="checkbox"/>	976053
	niebieski	16" (Ø 406 mm)	5	<input type="checkbox"/>	<input type="checkbox"/>	<input type="checkbox"/>	976049
		17" (Ø 430 mm)	5	<input type="checkbox"/>	<input type="checkbox"/>	<input type="checkbox"/>	976054
	brązowy	16" (Ø 406 mm)	5	<input type="checkbox"/>	<input type="checkbox"/>	<input type="checkbox"/>	976050
		17" (Ø 430 mm)	5	<input type="checkbox"/>	<input type="checkbox"/>	<input type="checkbox"/>	976055
	czarny	16" (Ø 406 mm)	5	<input type="checkbox"/>	<input type="checkbox"/>	<input type="checkbox"/>	976154
		17" (Ø 430 mm)	5	<input type="checkbox"/>	<input type="checkbox"/>	<input type="checkbox"/>	976158
		Szczotka szorująca standard		<input type="checkbox"/>	<input type="checkbox"/>	<input type="checkbox"/>	<input type="checkbox"/>
			<input type="checkbox"/>	<input type="checkbox"/>	<input type="checkbox"/>	<input type="checkbox"/>	63239
	Szczotka polerująca		<input type="checkbox"/>	<input type="checkbox"/>	<input type="checkbox"/>	<input type="checkbox"/>	410953
			<input type="checkbox"/>	<input type="checkbox"/>	<input type="checkbox"/>	<input type="checkbox"/>	
	Szczotka szlifująca (Tynex)		<input type="checkbox"/>	<input type="checkbox"/>	<input type="checkbox"/>	<input type="checkbox"/>	51443A
			<input type="checkbox"/>	<input type="checkbox"/>	<input type="checkbox"/>	<input type="checkbox"/>	63238
	Szczotka stalowa		<input type="checkbox"/>	<input type="checkbox"/>	<input type="checkbox"/>	<input type="checkbox"/>	410903
			<input type="checkbox"/>	<input type="checkbox"/>	<input type="checkbox"/>	<input type="checkbox"/>	
	Szczotka do wykładzin tekstylnych		<input type="checkbox"/>	<input type="checkbox"/>	<input type="checkbox"/>	<input type="checkbox"/>	51498A
			<input type="checkbox"/>	<input type="checkbox"/>	<input type="checkbox"/>	<input type="checkbox"/>	63242
	Szczotka szlifująca		<input type="checkbox"/>	<input type="checkbox"/>	<input type="checkbox"/>	<input type="checkbox"/>	450212
	Wkłady zapasowe (6 szt.)		<input type="checkbox"/>	<input type="checkbox"/>	<input type="checkbox"/>	<input type="checkbox"/>	451212
			<input type="checkbox"/>	<input type="checkbox"/>	<input type="checkbox"/>	<input type="checkbox"/>	
	OPRZYRZĄDOWANIE DODATKOWE		<input type="checkbox"/>	<input type="checkbox"/>	<input type="checkbox"/>	<input type="checkbox"/>	
	Spryskiwacz		<input type="checkbox"/>	<input type="checkbox"/>	<input type="checkbox"/>	<input type="checkbox"/>	440570
			<input type="checkbox"/>	<input type="checkbox"/>	<input type="checkbox"/>	<input type="checkbox"/>	63236
	Zbiornik na środki myjące		<input type="checkbox"/>	<input type="checkbox"/>	<input type="checkbox"/>	<input type="checkbox"/>	50026B
			<input type="checkbox"/>	<input type="checkbox"/>	<input type="checkbox"/>	<input type="checkbox"/>	63237
			<input type="checkbox"/>	<input type="checkbox"/>	<input type="checkbox"/>	<input type="checkbox"/>	
	Obciążnik – zestaw 4 kg.		<input type="checkbox"/>	<input type="checkbox"/>	<input type="checkbox"/>	<input type="checkbox"/>	10086A
			<input type="checkbox"/>	<input type="checkbox"/>	<input type="checkbox"/>	<input type="checkbox"/>	

○ Oprzyrządowanie uzupełniające

Akcesoria do odkurzaczy piorących



OPRZYRZĄDOWANIE STANDARDOWE

Wąż ssąco-natryskowy, kompletny,

z rurami i złączkami

Ø 38 mm, 4 m

Ø 32 mm, 3 m

Wąż ssący, Ø 32 mm, 3 m

Wąż natryskowy



TW 1400 HD

TW 400

TW 300

TW 300 CAR

Nr kat.

●

●

●

●

7338

●

●

●

●

7311

●

●

●

●

34484

●

●

●

●

7359

Rura ssąca i ssawa do dywanów

1 dysza, metal, 2 części, ssawa

4 dysze, Alu, jednoczęściowa, ssawa ssąca



●

●

○

○

7310

○

●

●

○

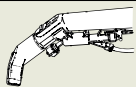
7330

OPRZYRZĄDOWANIE DODATKOWE

Przystawka do czyszczenia tapicerki

Tworzywo z dyszą wewnętrzną.

Alu. z dyszą na zewnątrz.



○

○

○

○

6696

○

○

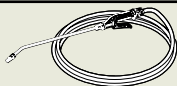
○

○

7335

Przystawka natryskowa

10 m węża, złączka



○

○

○

○

11553

Przystawka do szorowania

Metalowa, 1 - częściowa, ssawa 38 cm szerokości, 3 dysze, szczotka do szorowania



○

○

11550

Filtr do kurzu i wody

Wewnętrzny do odkurzania



○

○

11552

Zestaw odkurzający

składa się z:

Ssawa Kombi

Ssawa do zbiornika wody

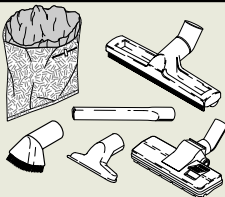
Ssawa uniwersalna

Ssawa szczelinowa

Ssawa szczotkowa

3 - częściowa rura ssąca

worek filtrujący - 13L



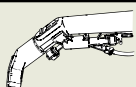
○

○

7341

Przystawka do tapicerki

Składa się z uchwytu, zaworu regulującego



○

○

47511

Rura ssąca

Chromowana z uchwytem



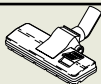
○

○

11551

Ssawa Combi

Tworzywo, szer. 270 mm



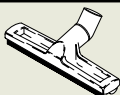
○

○

302000477

Ssawa do zbierania wody

Tworzywo, szer. 30 cm



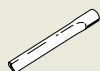
○

○

63992

Ssawa do szczelin

Tworzywo, 300 mm



○

○

6084

Ssawa uniwersalna

Tworzywo, szer. 115 mm



○

○

14295

Ssawa z włosiem

Tworzywo szer. 70mm

z szczotką nylonową do armatury



○

○

5146

○ Oprzyrządowanie dodatkowe